

BDI-9611


重量資料處理器

WEIGHING PROCESSOR

FOR TRUCK SCALE

卡車地磅專用

大型全中文液晶顯示器附背光
LCD DISPLAY WITH EL BACK LIGHT



標準配備 RS232 界面 (連接重量顯示器)

標準配備 RS232 界面 (外接大型重量顯示器)

標準配備按鍵鎖定開關


標準配備電源輸入及輸出插座

標準配備 Centronic 界面 (連接印表機)

進出貨表單列印 (單聯, 雙聯, 三聯表單)

車輛進出貨資料記憶統計, 報表列印

車輛資料及產品名稱及客戶名稱記憶



特點：

BDI-9611 全交談式子母畫面

子母式操作指示畫面

車號：	總重：
客戶：	車重：
料號：	淨 <input type="text" value="請輸入車號"/>
序號：	<input type="text" value="按任何鍵繼續"/>

錯誤指示畫面

車號：	總重：
客戶：	車重：
料	第一台列表機 重：
序	發生錯誤，請檢查

系統規格：

一般規格：

操作電源（出廠設定）	AC110V OR AC220V±10%
操作溫度	0°C ~ 40°C
操作溼度	85% (不可結露)
結構尺寸 (L x W x H)	270 x 300 x 115mm
淨重	3.21 kg

文字顯示規格：


顯示幕	240x64 點矩陣及 EL 背光
顯示字型	中文 16x16 點，英文 8x16 點
車號輸入顯示能力	8 位英文字母或數字
客戶代號輸入顯示能力	8 位英文字母或數字
原料代號輸入顯示能力	8 位英文字母或數字

功能：

1. 可和各廠牌磅秤顯示器連線，做為地磅過磅，分類統計，日，月報表，配料使用
2. 可和電腦雙向溝通，做為資料處理器使用
3. 中，英文同時顯示，L.C.D 背光螢幕顯示
4. 問答式操作，方便易懂
5. 可做配料，定量控制，系統應用

鍵盤：

64KEY 防水防塵式按鍵，含英文，數字，符號及功能鍵

**標準配備：**

1. RS-232C 輸出 / 輸入介面 x 1 組
傳送速度 1200, 2400, 4800, 9600
(出廠設定 4800)
2. Centronic 並列列表機輸出介面 x 1 組
3. 按鍵鎖定功能鑰匙開關 x 1 組
4. AC 電源輸出 x 1 組

選用配備：

1. RS-232C 輸出 / 輸入介面
傳送速度 1200, 2400, 4800, 9600
(出廠設定 4800)
2. Centronic 並列列表機輸出介面
3. 輸出接點控制卡

訊號接頭：

RS-232C I/O 25PIN / D Type
RS-232C output 9PIN / D Type
Centronic output 25PIN / D Type

外型尺寸

單位 (mm)

